

1. Öffne Keynote auf deinem iPad.

Gehe zum Homescreen indem du auf den runden Knop auf deinem iPad drückst. Streiche in der Mitte des Bildschirms von oben nach unten. Tippe dann **Keynote** in die Suchbox.

2. Erstelle eine neue Präsentation und benutze Standard-Weiß.

Tippe auf das Plus Symbol oben rechts und danach auf **Thema auswählen**. Suche dann nach **Standard-Weiß**.



3. Füge eine neue leere Folie zu deiner Präsentation hinzu.

Tippe auf das Plus Symbol unten links und wähle dann **Leer**.

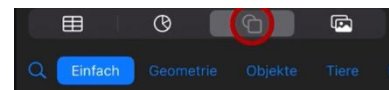


4. Lösche die erste Folie deiner Präsentation.

Tippe auf die erste Folie und danach auf **löschen**.

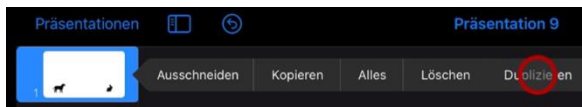
5. Füge einen Hund und einen Hasen zu deiner Präsentation hinzu.

Tippe auf das Plus Symbol oben rechts und tippe danach auf die Lupe. Tippe dann **Hund** und **Hase** in die Suchbox.



6. Füge Zauberei zur ersten Folie hinzu.

Tippe auf die erste Folie und dann auf **Übergänge**. Tippe auf die erste Folie und danach auf **Übergänge**. Tippe auf **Übergang hinzufügen** und dann auf **Zauberei**. Tippe dann auf **Duplizieren**.



7. Bewege in der zweiten Folie den Hund zum Hasen.

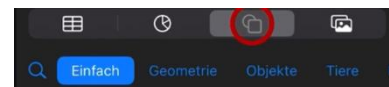
Tippe auf die zweite Folie und ziehe den Hund zum Hasen.

8. Füge einen Text zu dieser Folie hinzu und schreibe **The dog is running after the rabbit**.

Tippe auf das Plus Symbol oben rechts, lösche die letzte Suche und wähle **Text**.

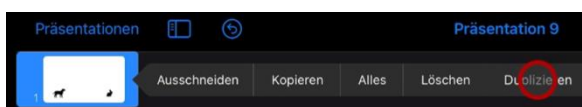
9. Füge eine Frau, einen Mann und ein Eis zu deiner Präsentation hinzu.

Tippe auf das Plus Symbol oben rechts und tippe danach auf die Lupe. Tippe dann **Mann**, **Frau** und **Hund** in die Suchbox.



10. Füge Zauberei zur dritten Folie hinzu.

Tippe auf die erste Folie und danach auf **Übergänge**. Tippe auf **Übergang hinzufügen** und dann auf **Zauberei**. Tippe dann auf **Duplizieren**.



11. Bewege in der vierten Folie das Eis zur Frau.

Tippe auf die dritte Folie und ziehe den Hund zum Hasen.

12. Füge einen Text zu dieser Folie hinzu und schreibe **The women is eating an ice-cream**.

Tippe auf das Plus Symbol oben rechts, lösche die letzte Suche und wähle **Text**.

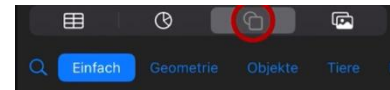
13. Füge eine neue leere Folie zu deiner Präsentation hinzu.

*Tippe auf das Plus Symbol unten links und wähle dann **Leer**.*

14. Füge eine Frau und einen Mann zu deiner Präsentation hinzu.

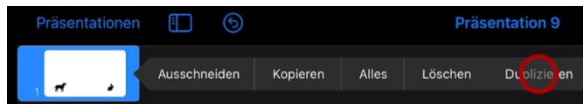
Tippe auf das Plus Symbol oben rechts und tippe danach auf die Lupe.

Tippe dann Mann und Frau in die Suchbox. Platziere die Frau links und den Mann rechts.



15. Füge Zauberei zur fünften Folie hinzu.

*Tippe auf die fünfte Folie und danach auf **Übergänge**. Tippe auf Übergang hinzufügen und dann auf **Zauberei**. Tippe dann auf **Duplizieren**.*



16. Bewege in der sechsten Folie die Frau zum Mann.

Tippe auf die sechste Folie und ziehe die Frau zum Mann.

17. Füge einen Text zu dieser Folie hinzu und schreibe The women is coming tomorrow.

Tippe auf das Plus Symbol oben rechts, lösche die letzte Suche und wähle Text.

18. Sieh dir die Präsentation an.

Tippe auf das Play Symbol oben rechts.

19. Speichere deine Präsentation als MP4 Datei.

*Tippe auf die drei Punkte oben rechts und dann auf **Exportieren**. Wähle jetzt **Film** und dann tippe auf Video sichern um dein Video zu speichern.*

